

# Инструкция по установке вытяжек К 286

## 1. Установка стекла

Навесьте стекло на переднюю часть вытяжки, используя специально сделанные для этого крючки на задней части стекла (см. рис. 1 и 2). Закрепите стекло на вытяжке шурупом ST4\*8.

## 2. Установка вытяжки

2.1. От варочной поверхности до нижнего края вытяжки должно быть не менее 65-75 см (см. рис.3).

2.2. Установите крепление на стену и закрепите его шурупами ST4\*30 (рис.4).

2.3. Установите гофру на вытяжное отверстие вытяжки (рис.5).

2.4. Навесьте вытяжку на стену (рис.6), затем снимите алюминиевый фильтр и закрепите 2 шурупа безопасности ST4\*30 (рис.7).

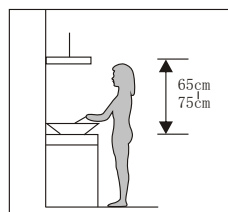


Рис. 3

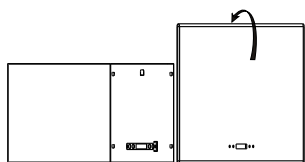


Рис. 1

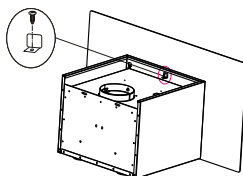


Рис. 2

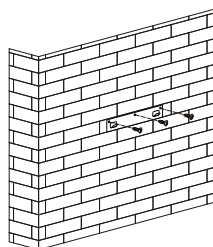


Рис. 4

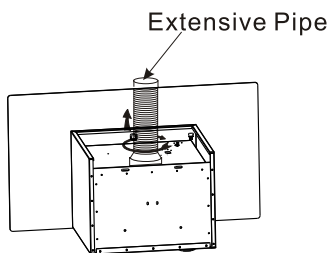


Рис. 5

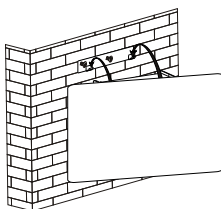


Рис. 6




Рис. 7