

Подготовка

1 
Отключить кабель зарядного устройства батарей от электросети. Затем присоединить красный штекер включения батарей.

2 
Заполнить бак чистой водой.

3 
Добавить в серый бак моющее средство в соответствии с дозировкой, используя мерный стакан.

4 
Установить осушитель, расположив его под держателем и опустив держатель «до щелчка». Затем вставить всасывающий шланг в разъем осушителя.

5 
Аккуратно расположить моющие щетки непосредственно под поднятым щеточным механизмом.


Эксплуатация

6 
Для включения машины нажать и удерживать кнопку «Старт» в течение 3 секунд.


7 
Нажать на педаль щеточного блока и плавно опустить его для установки щетки.

8 
Опустить осушитель, нажав на педаль.

9 
Включить функцию подачи раствора, а также функцию всасывания (оранжевые кнопки на панели управления). Кнопка «ECO» снижает силу всасывания для более тихой работы машины.

10 
Отрегулировать уровень подачи моющего раствора с помощью голубого рычага, расположенного с левой стороны машины.

Обслуживание

11 
Приступить к очистке пола. По окончании уборки выключить машину.

12 
Слить грязный раствор из бака с помощью шланга. При необходимости слить бак моющего раствора, используя шланг на задней стороне машины.


13 
Промыть бак для грязного раствора чистой водой. Для удобства бак может быть снят с машины.

14 
Промыть и очистить поплавки и желтый сетчатый фильтр от грязи.

15 
Промыть фильтр грубой очистки. Предварительно слить остатки чистого раствора.

16 
Поднять щеточный механизм и снять моющую щетку, повернув ее против часовой стрелки. Промыть щетку и высушить ее.

17 
Снять и очистить осушитель.

18 
Протереть корпус машины влажной салфеткой.

19 
Перевернуть желтый сетчатый фильтр. Хранить машину с приоткрытой крышкой для обеспечения вентиляции (в качестве упора для крышки использовать желтый фильтр).

20 
Отключить красный штекер включения батарей от машины, затем включить кабель зарядного устройства батарей в розетку.

⚠ ВНИМАНИЕ: Запрещается эксплуатировать машину без ознакомления и понимания инструкции по эксплуатации. Использовать только одобренные аксессуары. Всегда соблюдать необходимые меры по обеспечению техники безопасности и охраны труда. При использовании химических средств всегда следовать рекомендациям производителя. Всегда использовать средства индивидуальной защиты (СИЗ).

